

Anleitung zum Herunterladen der digitalen Schulbücher über die jeweiligen Apps der Schulbuchverlage

Wichtig: Nach dem Herunterladen der Schulbücher stehen diese in den Apps zur Offline-Nutzung zur Verfügung, d.h. man benötigt **dann keinen Internetzugang** mehr. Sobald allerdings eine App ein Update macht muss man sich nochmals online **in** dieser App über **Bildungslogin und Schulcampus** anmelden.

Schritt 1:

Installation der Apps der möglichen 4 Schulbuchverlage aus dem App-Store bzw. Play-Store.

App-Name:
Cornelsen Lernen

App-Name:
Klett Lernen

App-Name:
Bibox 2.0

App-Name:
Click & Study

Verlag:
Cornelsen

Verlag:
Klett

Verlag:
Westermann

Verlag:
C.C. Buchner



Cornelsen



Schritt 2: Öffnen der jeweiligen App

(Hinweis: Sollte eine App bereits vorher genutzt worden sein, bitte zunächst **abmelden** von dem persönlichen Account **in** der App !)

weiterklicken bis ...

Willkommen bei Cornelsen Lernen!

Jetzt anmelden oder kostenlos registrieren

Anmelden

Registrieren

Wie möchten Sie sich anmelden?

Anmelden

Mit persönlichen Zugangsdaten von Cornelsen

Über die Schule anmelden

Mit Zugangsdaten von lernen.cornelsen.de oder Bildungslogin

Abbrechen

Anmelden

E-Mail-Adresse oder Benutzername

Passwort

Passwort vergessen?

Anmelden

Anmelden mit

Bildungslogin

BiBox-Anmeldung

Um die BiBox-App nutzen zu können, muss eine Anmeldung auf der Westermann-Internetseite erfolgen. Nach der Anmeldung können Sie auf mobile Geräte die heruntergeladenen Titel auch offline nutzen. Überprüfen Sie sich KLETT-ANMELDUNG.

Anmelden

Anmeldung bei Westermann

Benutzername

Benutzername

Kennwort

Kennwort

SchuldID für SchülerInnen

Meinem Login an diesem Computer speichern

Anmelden

Abbrechen

Benutzername oder Kennwort vergessen?

Neues Passwort erstellen

Über die Schule anmelden

Überprüfen Sie Ihre E-Mail-Adresse

Überprüfen Sie Ihre E-Mail-Adresse

Überprüfen Sie Ihre E-Mail-Adresse

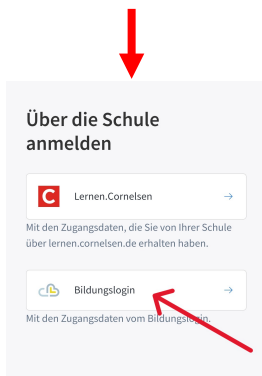
© 2022 Westermann Gruppe | AGB | Datenschutz | Impressum

MIT DEM C. C. BUCHNER-ZUGANG ANMELDEN

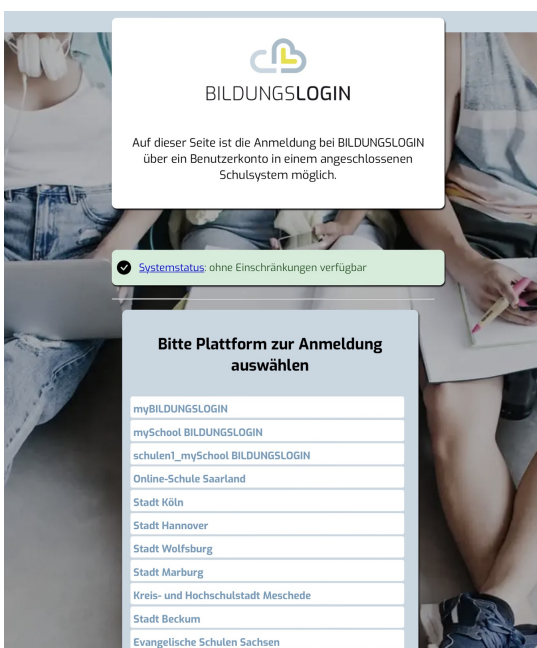
MIT DEM BILDUNGSLOGIN ANMELDEN

ALLES MEINS!

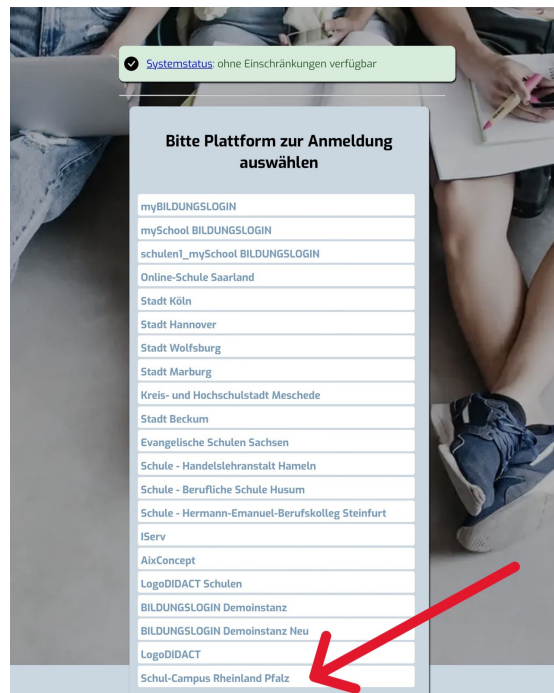
click & study



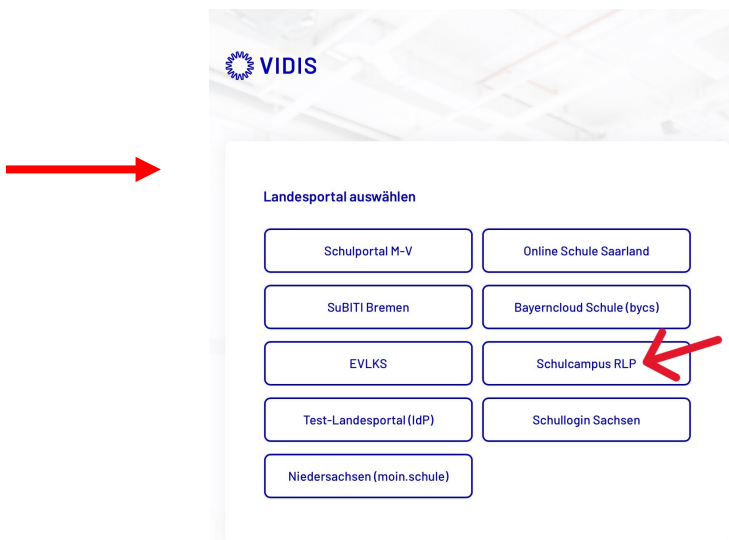
Wichtig ist, dass man sich bei allen 4 Verlags-Apps durchklickt bis zum „**Bildungslogin**“.



ganz nach unten scrollen !



„Schul-Campus Rheinland-Pfalz“ auswählen



„Schulcampus RLP“ anklicken ... danach werden die Bücher in die jeweils aktuell geöffnete App übertragen. Diesen Weg dann für alle Apps durchführen.

Schritt 3: Tatsächliches Herunterladen der Buchinhalte



Geschafft ! Nun sind die heruntergeladenen Bücher **ohne Internetverbindung in den Apps nutzbar**.

Sollten Sie ein Buch vermissen, so wurde dies eventuell vor dieser App-Anleitung nicht einmalig in der Browserversion des „Schulcampus“ und des „Digitalen Bücherregals noch nicht **einmalig angeklickt**.

Immer alle **neuen Bücher einmalig Online im Schulcampus im Digitalen Bücherregal anklicken**, erst danach wird das Buch **aktiviert**.

Stand: 09.09.2023
Marco Schneider